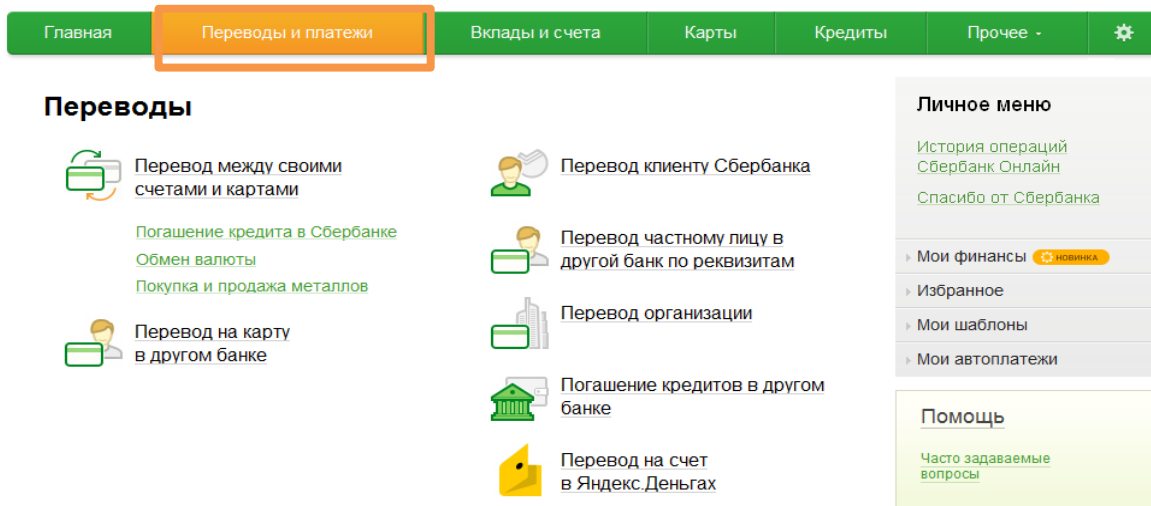


Как быстро и легко оплатить услуги ООО «Ионит-телеком»

1 Войдите в Сбербанк Онлайн и выберите раздел «Переводы и платежи»:



Главная **Переводы и платежи** Вклады и счета Карты Кредиты Прочее - ⚙

Переводы

- Перевод между своими счетами и картами
 - Погашение кредита в Сбербанке
 - Обмен валюты
 - Покупка и продажа металлов
- Перевод клиенту Сбербанка
- Перевод частному лицу в другой банк по реквизитам
- Перевод организации
- Погашение кредитов в другом банке
- Перевод на карту в другом банке
- Перевод на счет в Яндекс.Деньгах

Личное меню

- История операций Сбербанк Онлайн
- Спасибо от Сбербанка
- Мои финансы **новинка**
- Избранное
- Мои шаблоны
- Мои автоплатежи

Помощь

- Часто задаваемые вопросы

2 В разделе «Интернет и ТВ» выберите категорию «Интернет»
Оплата покупок и услуг

АРХАНГЕЛЬСКАЯ ОБЛАСТЬ Г АРХАНГЕЛЬСК



Мобильная связь



Интернет и ТВ

Интернет

ТВ



ЖКХ и домашний телефон

Квартплата

Электроэнергия

Домашний телефон

Водоснабжение

Газ

Теплоснабжение

Охранные услуги, домофон

ГСК, автостоянки

ДЕЗы, ЖЭКи, ремонтные службы

ДСК, садовые товарищества



ГИБДД, налоги, пошлины,
бюджетные платежи

ГИБДД

Федеральная налоговая служба

Федеральная миграционная
служба

Суды

Службы судебных приставов

Пенсионные фонды

Фонды социального страхования

БТИ

Федеральные службы

3 Выберите организацию-получателя платежа.

 АТК ДОСТУПЕН АВТОПЛАТЕЖ	 ГУП НАО НКЭС ДОСТУПЕН АВТОПЛАТЕЖ
 Ионит-телеком ДОСТУПЕН АВТОПЛАТЕЖ	 Ростелеком ДОСТУПЕН АВТОПЛАТЕЖ
 МТС - Интернет, ТВ и Телефония ДОСТУПЕН АВТОПЛАТЕЖ	 Билайн ДОСТУПЕН АВТОПЛАТЕЖ
 ТТК ДОСТУПЕН АВТОПЛАТЕЖ	 Yota ДОСТУПЕН АВТОПЛАТЕЖ
 МТТ ДОСТУПЕН АВТОПЛАТЕЖ	 RU-Center ДОСТУПЕН АВТОПЛАТЕЖ
 Твой Интернет, Твое ТВ, Твой Телефон ДОСТУПЕН АВТОПЛАТЕЖ	 WiFire TV/LTE ДОСТУПЕН АВТОПЛАТЕЖ

4 Выберите карту списания, в поле лицевой счет введите лицевой счет с квитанции

Оплата: Ионит-телеком




Заполните поля формы и нажмите на кнопку «Продолжить».

Поля, обязательные для заполнения, отмечены *.

[Добавить в избранное](#)



Образец квитанции:  [показать](#) ▼

Получатель: Ионит-телеком

Услуга*: Абонентская плата

Оплата с*:

Лицевой счёт*:


Введите лицевой счёт, не менее 4-х и не более 20-ти символов.

[образец квитанции](#)

[Отменить](#)

[Продолжить](#)

5 Сумма задолженности появится автоматически

Образец квитанции  [показать](#) ▼

Получатель

Наименование: * **Ионит-телеком**

Услуга: * **АБОНЕНТСКАЯ ПЛАТА**

Регион оплаты: * **Архангельская область г Архангельск**

ИНН: **2902044708**

Счет: **40702810204260112278**

Банк получателя

Наименование: **АРХАНГЕЛЬСКОЕ ОТДЕЛЕНИЕ N 8637 ПАО СБЕРБАНК**

БИК: **041117601**

Корсчет: **30101810100000000601**

Списать со счета: *

Детали платежа

Лицевой счёт: *

Сумма платежа: * руб.

[Отменить](#) [Продолжить](#)

6 Подтвердите платеж по SMS

[Отменить](#)

[Подтвердить по SMS](#)

[Другой способ подтверждения](#)

7 Платеж исполнен (распечатайте чек, сохраните шаблон или подключите автоплатеж)

Лицевой счет:

ФИО:

АДРЕС:

Сумма платежа: **1.00 руб.**

Статус платежа: **Исполнен**

Архангельское головное отделение №8637
БИК:041117601
Корр.Счет: 30101810100000000601
Исполнено
14.04.2016

[Печать чека](#)

[Повторить платеж](#) [Сохранить как шаблон](#) [Авто Подключить автоплатеж](#)

[Регистрация в Сбербанк Онлайн](#)

[Если вы уже зарегистрированы](#)

[Регистрация](#)

Нужна карта Сбербанка
и мобильный телефон

[Войти](#)